

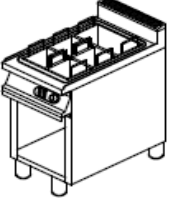


LINIJA 900 - VODNE KOPELI IN KUHALA TESTENIN

Skica	Šifra	Tip	Opis
	159	EVK-498	ELEKTRIČNA VODNA KOPEL z bazenom za GN 1/1-200 (30 L) - brez posod dim.: 400x900x875 priključna moč: 2 kW priključna napetost: 230 V AC
	160	EVK-898	ELEKTRIČNA VODNA KOPEL z bazenom za GN 2x1/1 ali 1x2/1-200 (60 L) - brez posod dim.: 800x900x875 priključna moč: 4 kW priključna napetost: 380 V AC
	161	EKT-498	ELEKTRIČNO KUHALO TESTENIN z bazenom za 1xGN 1/1-200 (30 L) - posode: 4x 1/6, 1x 1/3 dim.: 400x900x875 moč električnih grelcev: 3x2 kW priključna moč: 6 kW priključna napetost: 400 V AC