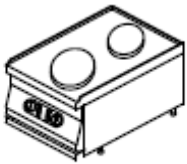

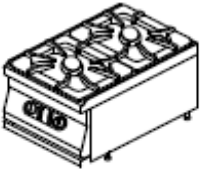
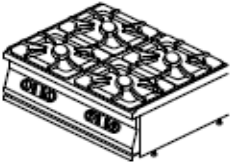
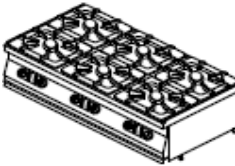


Štedilniki - 600

Skica	Šifra	Tip	Opis	Cena
	001	ES-463-2E	ELEKTRIČNI ŠTEDILNIK 2 plošči (s temperaturnim omejlnikom) dim: 400x600x340 moč grelnih plošč: Φ 220-2 kW, Φ 180-2 kW priključna moč: 4 kW priključna napetost: 230 V AC	
	002	ES-863-4E	ELEKTRIČNI ŠTEDILNIK 4 plošče (s temperaturnim omejlnikom) dim: 800x600x340 moč grelnih plošč: Φ 220-2x2 kW, Φ 180-2x2 kW priključna moč: 8 kW priključna napetost: 400 V 3N AC	
	003	PS-463-2P	PLINSKI ŠTEDILNIK 2 gorilnika dim.: 400x600x340 moč gorilnikov: 1x4 kW, 1x6 kW priključna moč: 10 kW poraba plina: 0,78 kg/h (U.N.P.), 1,05 m ³ /h (zem. plin) priključek plina: R 1/2"	
	004	PŠ-863-4P	PLINSKI ŠTEDILNIK 4 gorilniki dim.: 800x600x340 moč gorilnikov: 2x4 kW, 2x6 kW priključna moč: 20 kW poraba plina: 1,56 kg/h (U.N.P.), 2,10 m ³ /h (zem. plin) priključek plina: R 1/2"	
	005	PŠ-1263-6P	PLINSKI ŠTEDILNIK 6 gorilnikov dim.: 1200x600x340 moč gorilnikov: 3x4 kW, 3x6 kW priključna moč: 30 kW poraba plina: 2,34 kg/h (U.N.P.), 3,15 m ³ /h (zem. plin) priključek plina: R 1/2"	